UBND HUYỆN TƯ NGHĨA
PHÒNG GIÁO DỤC VÀ ĐÀO TẠO
***

HƯỚNG DẪN CHA MẸ HỌC SINH (CMHS) ĐĂNG KÝ TUYỂN SINH TRỰC TUYẾN VÀO LỚP 10

*** Nội dung hướng dẫn gồm 06 phần:**

1. Các nội dung CMHS cần chuẩn bị (công tác chuẩn bị).
2. Tra cứu thông tin tuyển sinh và đổi mã bảo mật.
3. Nộp hồ sơ trực tuyến.
4. Cập nhật/ thay đổi nguyện vọng, thông tin hồ sơ đã nộp thành công.
5. Theo dõi kết quả xử lý hồ sơ từ nhà trường.
6. Tra cứu địa điểm, thời gian thi.

1. CÁC NỘI DUNG CMHS CẦN CHUẨN BỊ

1.1. Thông tin về Học sinh, giấy tờ liên quan của Học sinh:

+ Bản sao giấy khai sinh hợp lệ;

+ Bản sao bằng tốt nghiệp THCS hoặc giấy chứng nhận tốt nghiệp THCS tạm thời;

+ Học bạ cấp THCS;

+ 01 ảnh cỡ 3cm x 4cm, kiểu ảnh căn cước công dân;

+ Giấy xác nhận chế độ ưu tiên do cơ quan có thẩm quyền cấp (nếu có)

1.2. Thực hiện scan hoặc chụp ảnh các giấy tờ trên, lưu vào trong máy tính hoặc điện thoại (thiết bị để thực hiện nộp hồ sơ trực tuyến)

1.3. Nhận, lưu mã học sinh và mã bảo mật từ trường THCS đang học.

1.4. Thiết bị (điện thoại, máy tính) ***có kết nối Internet, có trình duyệt WEB*** (chrome, cốc cốc…)

2. TRA CỨU THÔNG TIN TUYỂN SINH

2.1. Truy cập vào địa chỉ trang chủ: quangngai.tsdc.edu.vn

2.2. Tra cứu các thông tin tuyển sinh

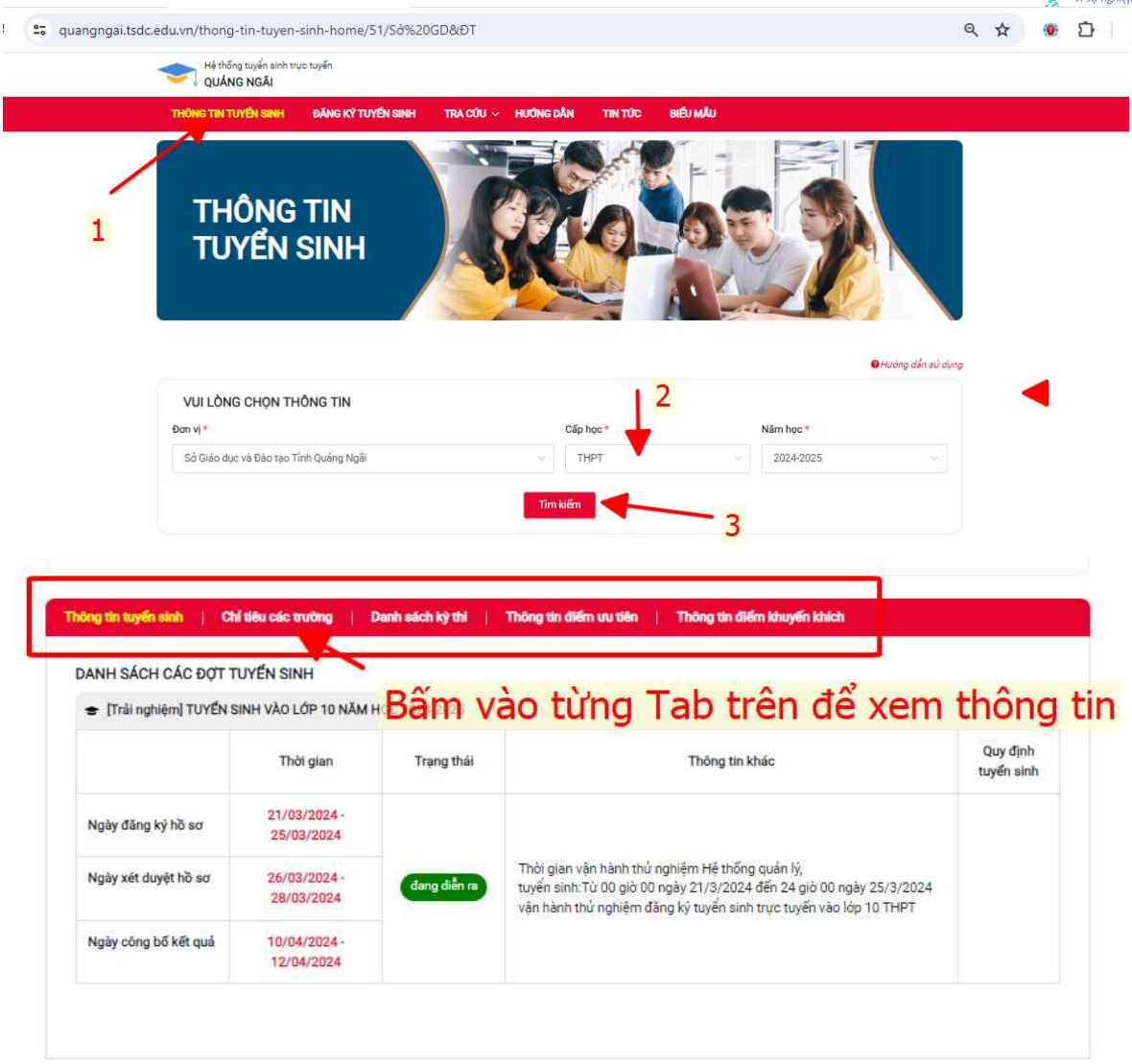

2.3. Đổi mã bảo mật (cho an toàn, bảo mật và dễ nhớ)

3. THỰC HIỆN NỘP HỒ SƠ TRÊN HỆ THỐNG (sử dụng điện thoại hoặc trên máy tính)

Bước 01: Truy cập vào địa chỉ trang chủ: quangngai.tsdc.edu.vn, sau đó bấm chọn Đăng ký Tuyển sinh

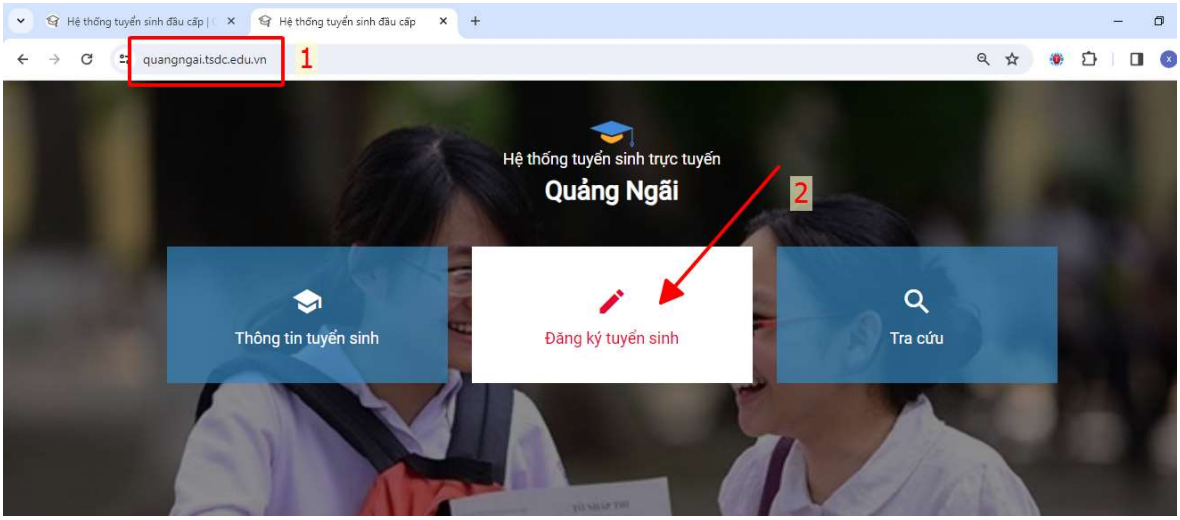

Bước 02: Chọn Đăng ký hồ sơ

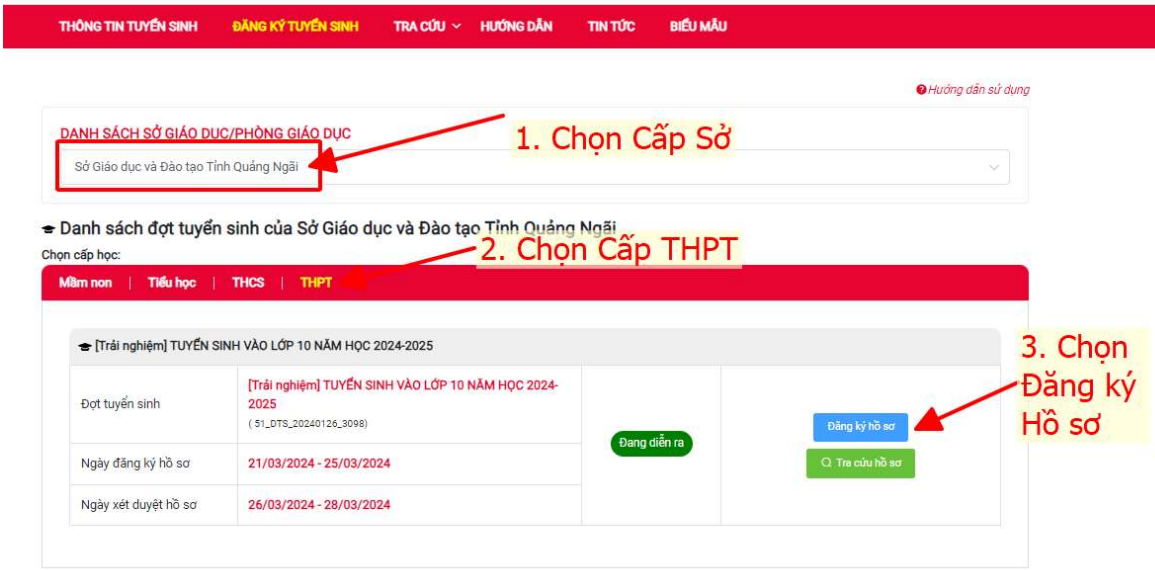

Bước 03: Chọn trường nộp hồ sơ (*nguyện vọng 1, nguyện vọng 2, ...*) hoặc diện tuyển thẳng

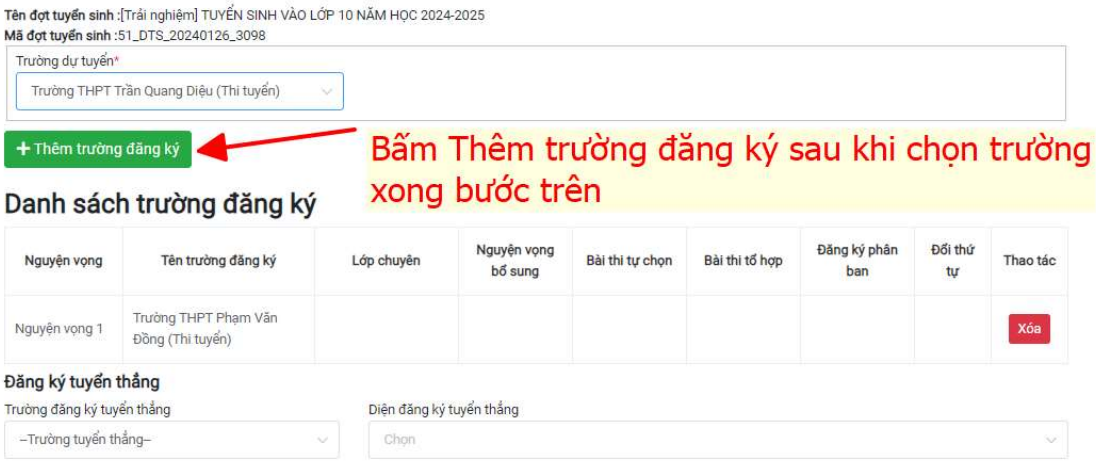

* Chọn Thêm trường đăng ký để đủ các nguyện vọng, như hình dưới

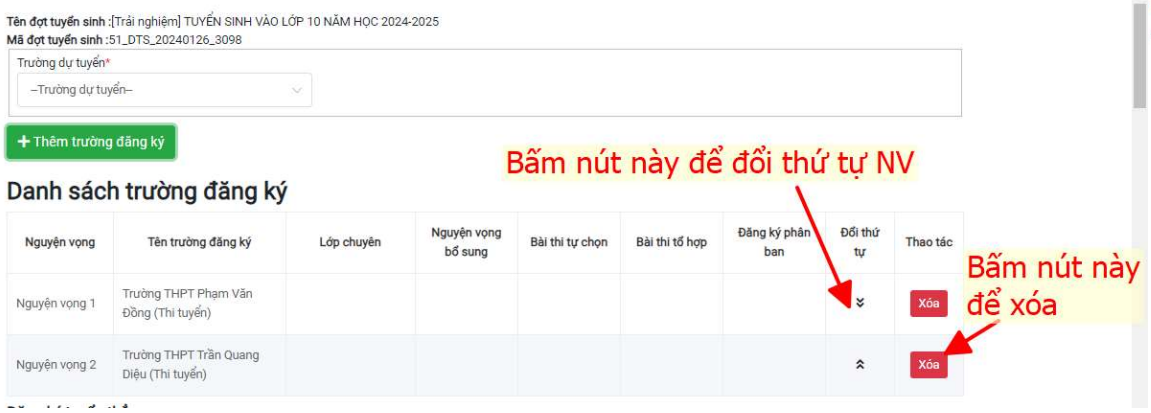

* Với trường hợp HS thuộc diện tuyển thẳng, thực hiện như hình dưới:

Bước 04: Nhập Mã Học sinh và mã bảo mật

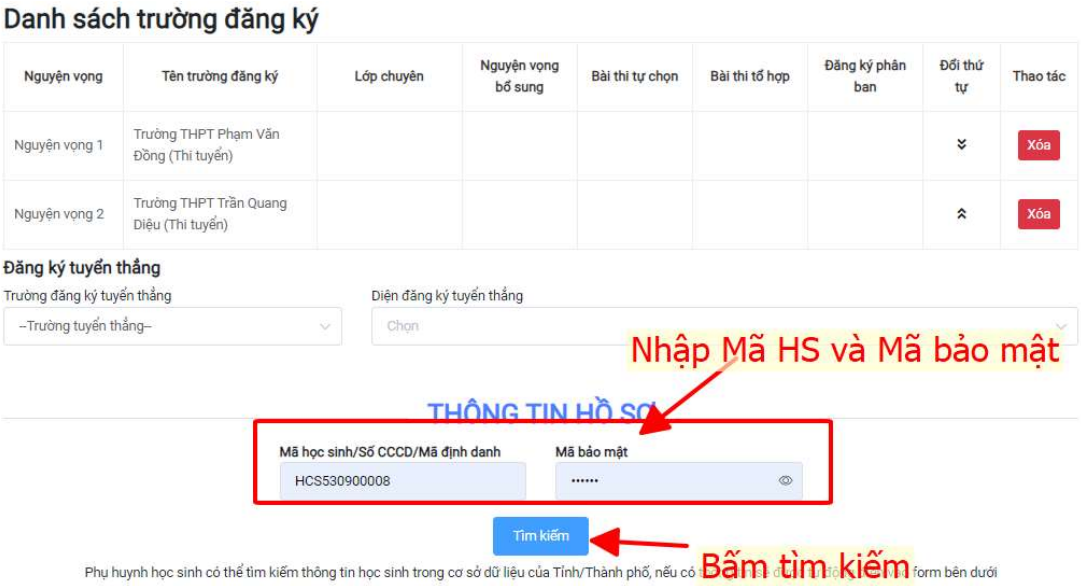

Bước 05: Rà soát thông tin Học sinh (*sửa/bổ sung nếu sai/thiếu*) và tải hồ sơ đã chuẩn bị lên hệ thống

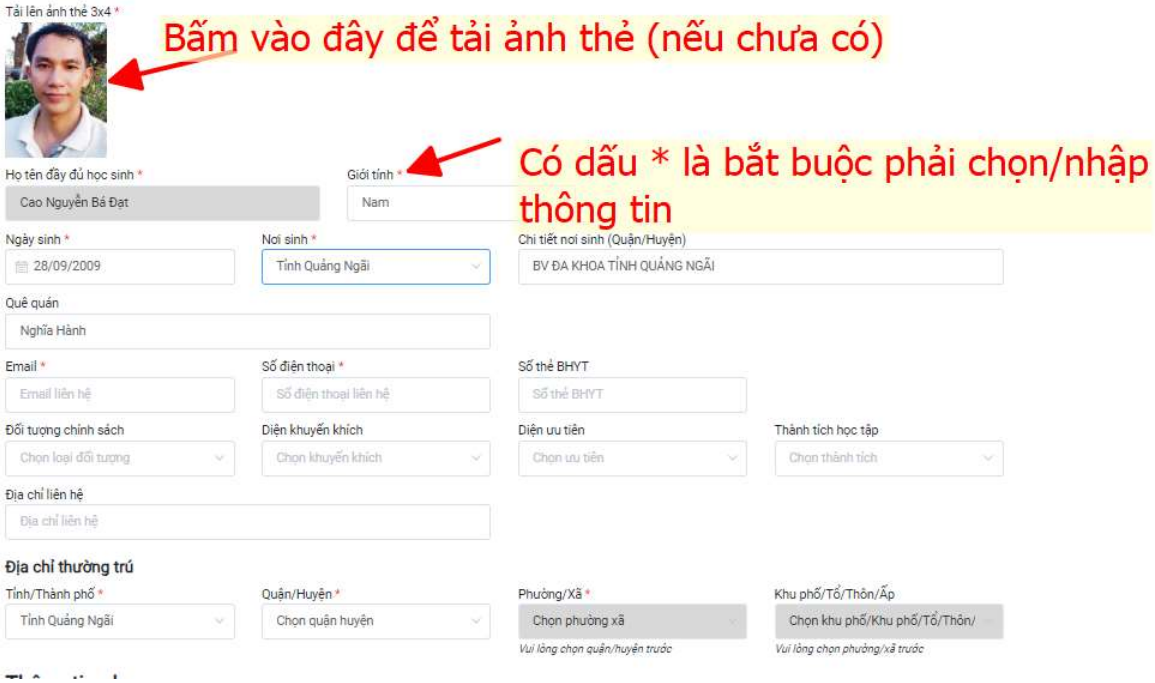

Hoàn thiện đầy đủ các thông tin, cuối cùng bấm Đăng ký hồ sơ

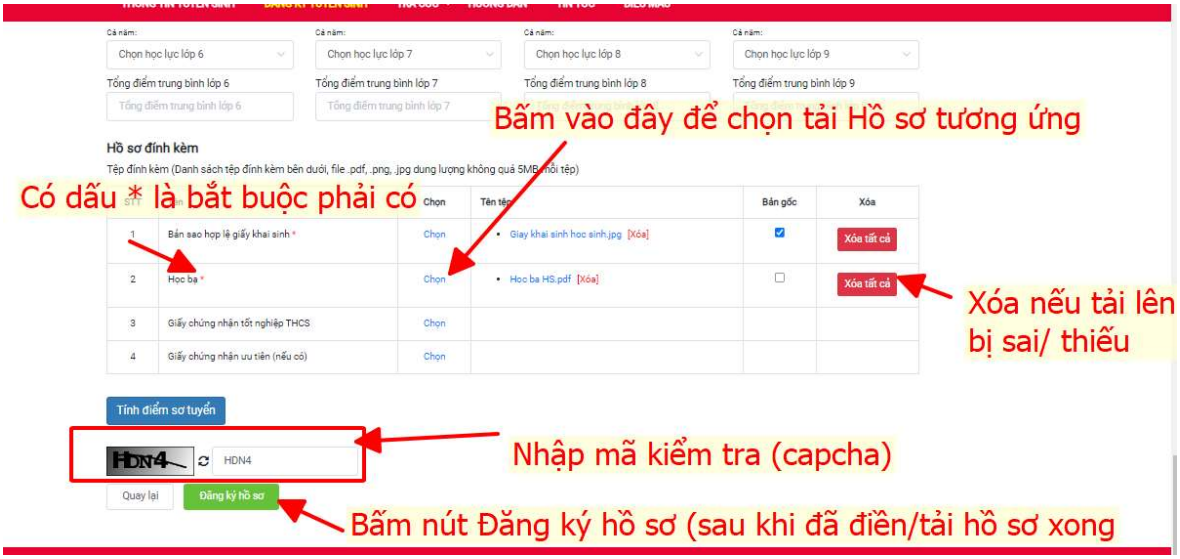

Khi nộp, nếu thiếu thông tin thì hệ thống sẽ báo

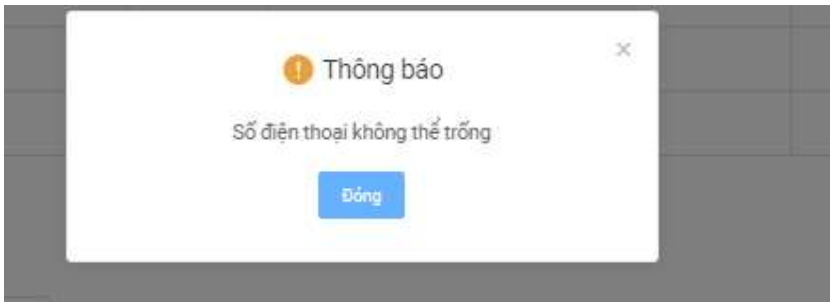

Lúc này, CMHS phải tìm đến vị trí báo lỗi để cập nhật/ bổ sung

Khi đã đủ thông tin hồ sơ, hệ thống báo Xác nhận (*như hình dưới*)

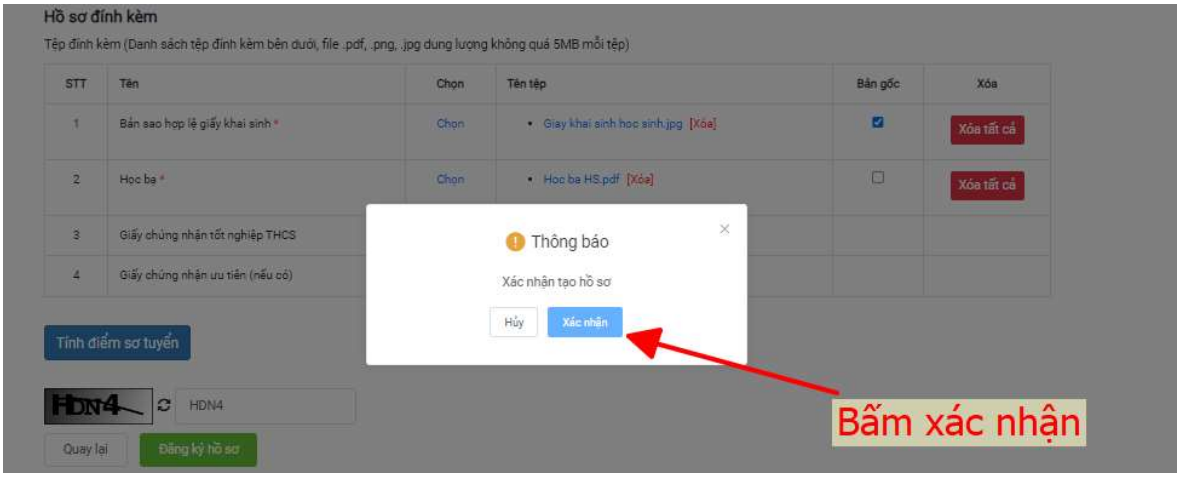

Và khi nộp hồ sơ thành công, hệ thống báo như hình dưới

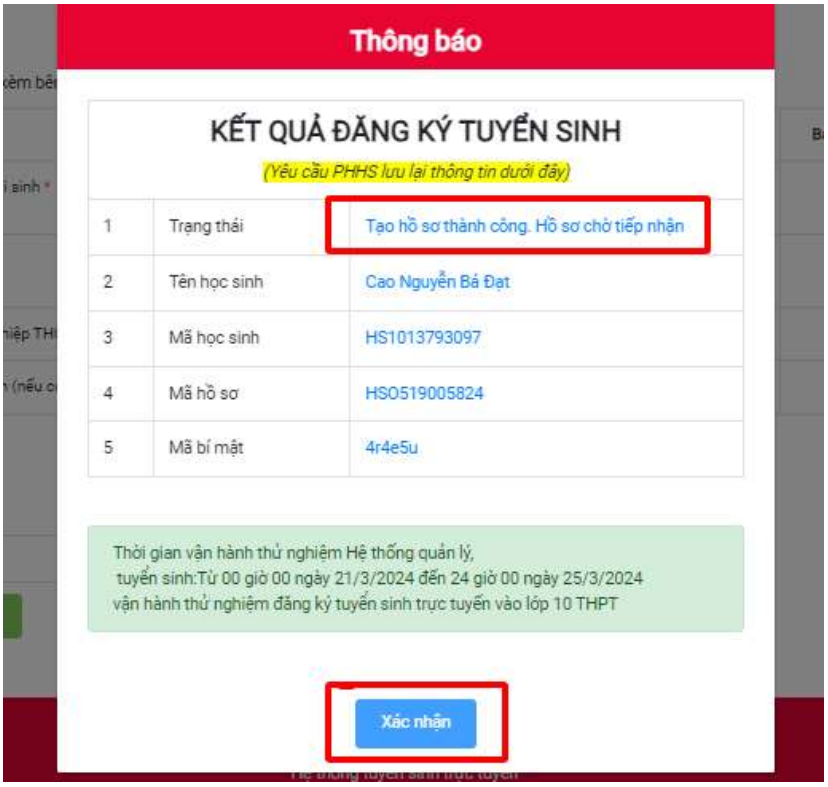

CMHS bấm xác nhận

và xác nhận lần nữa

4. TRA CỨU HỒ SƠ ĐĂNG KÝ/CẬP NHẬT THÔNG TIN HỒ SƠ VÀ NGUYỆN VỌNG

Bước 01: Bấm tra cứu hồ sơ

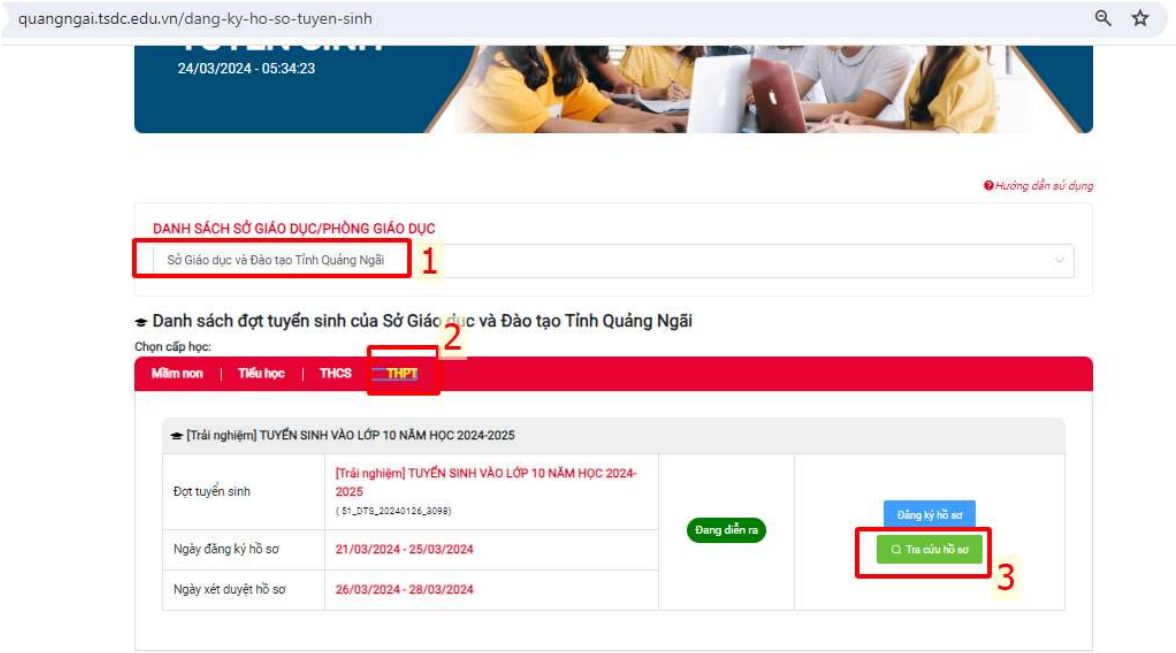

Bước 02: Nhập mã học sinh/hồ sơ và mã bảo mật

Bước 03: Hoàn thiện lại nguyện vọng, thông tin hồ sơ, … rồi bấm cập nhật hồ sơ

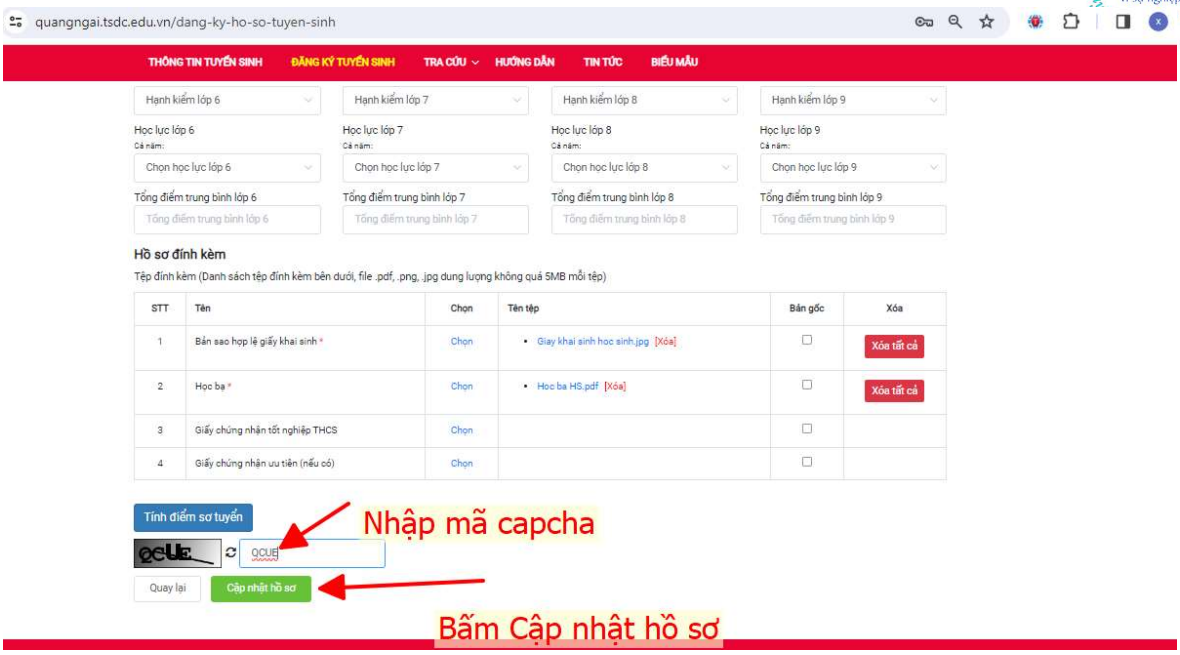

5. THEO DÕI, TRA CỨU VIỆC XỬ LÝ HỒ SƠ TỪ NHÀ TRƯỜNG

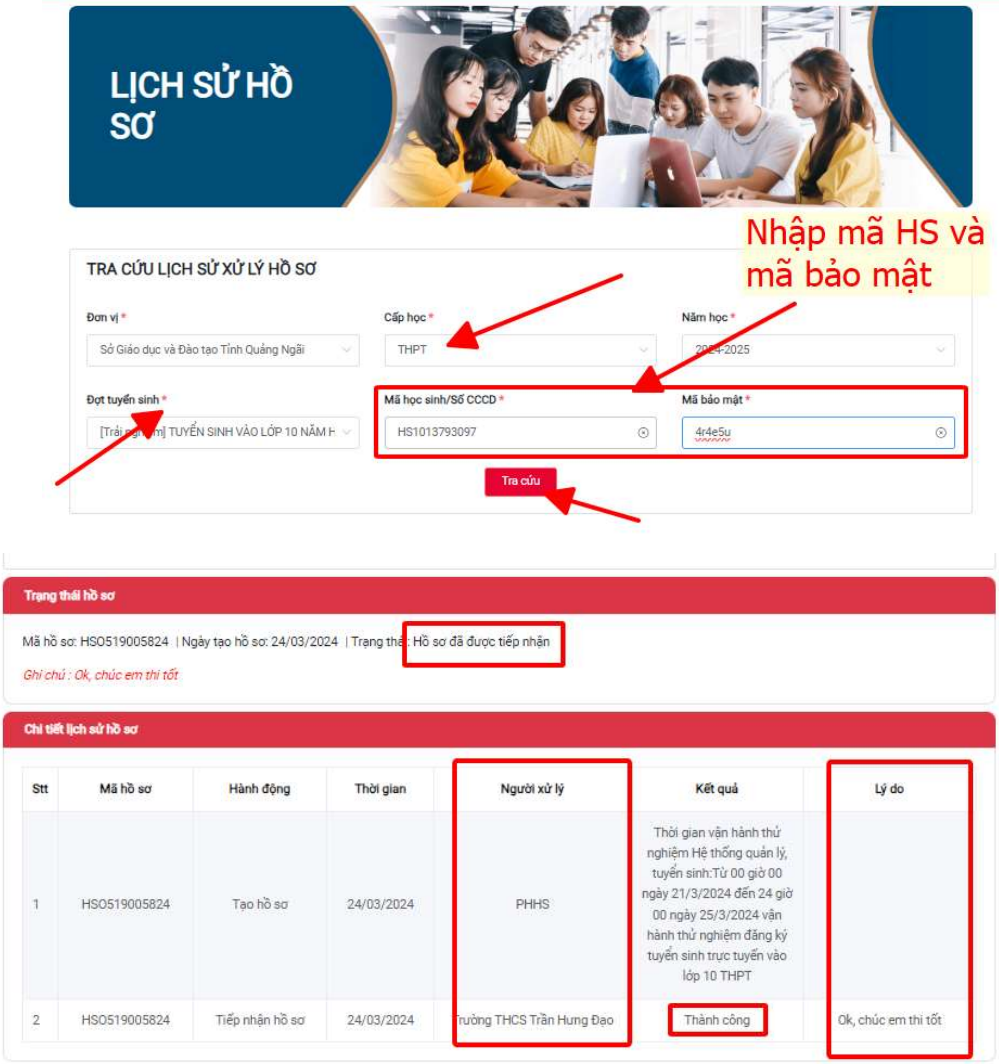

6. THEO DÕI, TRA CỨU ĐỊA ĐIỂM, THỜI GIAN TỔ CHỨC THI

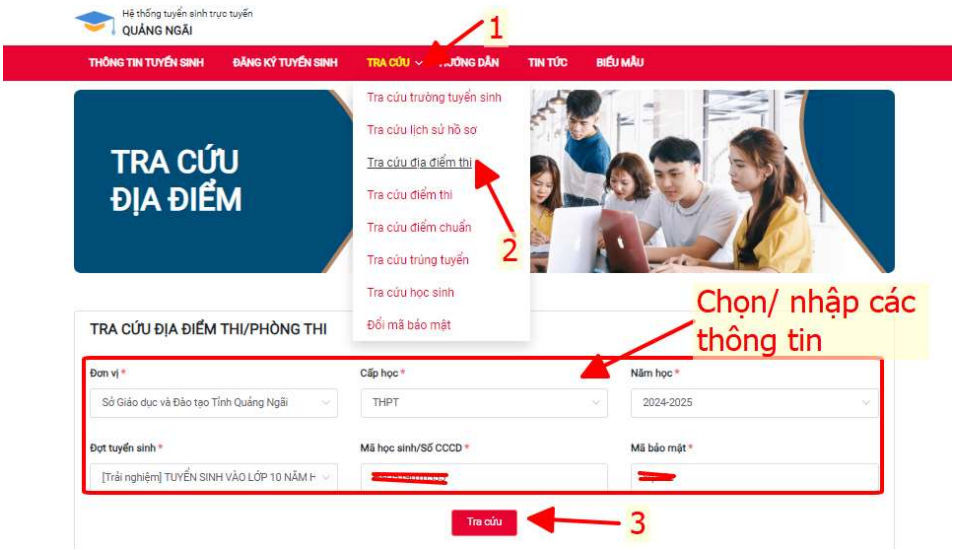

Chi tiết địa điểm thi/phòng thi

Mã phòng thi	Họ tên	SBD	Bài thi	Thời gian làm bài	Ngày thi	Địa điểm thi
P04	[redacted]	070092	Toán học chung	150 phút	07:00 - 29/03/2024	Trường THPT Trần Quốc Tuấn
P04	[redacted]	070092	Tiếng Anh chung	120 phút	10:00 - 29/03/2024	Trường THPT Trần Quốc Tuấn
P04	[redacted]	070092	Ngữ Văn chung	120 phút	14:00 - 29/03/2024	Trường THPT Trần Quốc Tuấn